

NT, ALWAYS UNIQUE. ALWAYS DIFFERENT. ALWAYS UNIQUE.
DIFFERENT. ALWAYS UNIQUE. ALWAYS DIFFERENT. ALWAYS
ALWAYS DIFFERENT. ALWAYS UNIQUE. ALWAYS DIFFERENT.
UNIQUE. ALWAYS DIFFERENT. ALWAYS UNIQUE. ALWAYS DIF
ALWAYS UNIQUE. ALWAYS DIFFERENT. ALWAYS UNIQUE. ALV
PERENT. ALWAYS UNIQUE. ALWAYS DIFFERENT. ALWAYS UNI
AYS DIFFERENT. ALWAYS UNIQUE. ALWAYS DIFFERENT, ALV

blum

blum

blum

TANDEMBOX

Un programma. Tre linee.
Il sistema box per le vostre idee.

www.blum.com

 **blum**[®]

NT, ALWAYS UNIQUE. ALWAYS DIFFERENT. ALWAYS UNIQUE.
DIFFERENT, ALWAYS UNIQUE. ALWAYS DIFFERENT, ALWAYS
ALWAYS DIFFERENT, ALWAYS UNIQUE. ALWAYS DIFFERENT,
UNIQUE. ALWAYS DIFFERENT, ALWAYS UNIQUE. ALWAYS DIF
ALWAYS UNIQUE. ALWAYS DIFFERENT, ALWAYS UNIQUE. ALW
FERENT, ALWAYS UNIQUE. ALWAYS DIFFERENT, ALWAYS UNI
AYS DIFFERENT, ALWAYS UNIQUE. ALWAYS DIFFERENT, ALV

blum





Un programma tre linee tanti desideri **realizzati**

Come soddisfare le diverse esigenze dei clienti con un solo sistema box? Con il programma TANDEMBOX è possibile. Con le tre linee TANDEMBOX plus, TANDEMBOX antaro e TANDEMBOX intivo avete a disposizione le più svariate possibilità di allestimento. Le tre linee si basano sulla pluricollaudata guida fianco TANDEMBOX.

Ciascuna linea offre un'ampia gamma di applicazioni: dalle soluzioni standard alle applicazioni particolari quali il cassettone sottolavello o lo SPACE CORNER.

- 4-5 **Ottimizzazione TANDEMBOX –
tecnologia percettibilmente migliorata**



- 8-11 **TANDEMBOX intivo –
l'individuale**

... soddisfa le esigenze di design più particolari grazie a elementi inseribili realizzati in qualsiasi materiale desiderato.



- 12-15 **TANDEMBOX antaro –
il puristico**

... si distingue per le forme lineari, con ringhierina o come contenitore chiuso con elemento inseribile.



- 16-19 **TANDEMBOX plus –
il versatile**

... entusiasma grazie a una vasta gamma di applicazioni. La caratteristica distintiva è la ringhierina rotonda. Inoltre sono possibili contenitori chiusi ai lati.

Apertura piacevole

Forze di apertura minime e uno scorrimento ancora più dolce della corsa a levitazione aumentano il comfort già dall'apertura.



Qualità percepibile

La spondina ottimizzata, in combinazione con il nuovo attacco frontale, assicura una maggiore stabilità percepibile.



Corsa a levitazione ottimizzata

I componenti sviluppati nella spondina e nella guida fianco rendono più raffinata la scorrevolezza quasi sospesa di TANDEMBOX e assicurano una maggiore silenziosità.






Sviluppo tecnico

Nel corso dello sviluppo di TIP-ON BLUMOTION per TANDEMBOX sono state ottimizzate ulteriori funzioni decisive del sistema preesistente. Una tecnologia percettibilmente migliorata per un comfort del movimento ancora più elevato.

La guida fianco TANDEMBOX – Tre linee. Una soluzione

 **blum**





Tutte le linee di programma TANDEMBOX si basano sulla pluricollaudata guida fianco TANDEMBOX. La sua scorrevolezza quasi sospesa entusiasma gli utilizzatori da molti anni. L'elevata qualità del movimento è assicurata dai rulli di scorrimento in plastica ad usura ridotta nelle classi di carico da 30, 50 o 65 kg. Per tutta la vita del mobile. Questi standard della qualità sono garantiti da numerosi test sul movimento e sul carico.

TANDEMBOX intivo – l'individuale



blum

NT, ALWAYS UNIQUE. ALWAYS DIFFERENT, ALW
DIFFERENT, ALWAYS UNIQUE. ALWAYS DIFFER
ALWAYS DIFFERENT, ALWAYS UNIQUE. ALWAYS
UNIQUE. ALWAYS DIFFERENT, ALWAYS UNIQUE
ALWAYS UNIQUE. **ALWAYS DIFFERENT, ALWAYS**
FERENT, ALWAYS UNIQUE. ALWAYS DIFFERENT
WAYS DIFFERENT, ALWAYS UNIQUE. ALWAYS DI

WAYS UNIQUE.
ENT, ALWAYS
S DIFFERENT,
. ALWAYS DIF
S UNIQUE. ALV
, ALWAYS UNI
FFERENT, ALV

Abtumi

Completamente chiuso in altezza ma aperto al gusto individuale

Con TANDEMBOX intivo anche gli interni delle cucine diventano unici, grazie alle infinite possibilità di personalizzazione. Non importa su che cosa cadrà la scelta: con TANDEMBOX intivo ogni soluzione è qualcosa di davvero speciale, in grado di soddisfare le esigenze di design più particolari.

TANDEMBOX intivo – l'individuale



blum

- Per infinite possibilità di design, inserite nel contenitore materiali a vostra scelta e l'elemento di fissaggio BOXCOVER
- Gli elementi in vetro di Blum sono disponibili privi di stampa o con decorazioni o vostri loghi
- Elementi inseribili in pelle di Blum
- Per un design uniforme: BOXCAP – un sopralzo realizzato nello stesso materiale delle spondine
- Lati chiusi
- Altezze di montaggio dei cassettoni: D (224)
- Cassetti abbinabili: altezza N (68) e M (83)
- Dotazione con BLUMOTION (integrato), SERVO-DRIVE (opzionale), TIP-ON
- Larghezze comprese tra 275 e 1.200 mm, Lunghezze nominali comprese tra 270 e 650 mm
- Supporto frontale del cassetto interno in materiale autentico, tutti i componenti in plastica coordinati con il colore delle spondine



TANDEMBOX intivo è disponibile in bianco seta, inox e nero terra.



Proporzioni armoniche e design uniforme con BOXCAP



Gli elementi inseribili offrono grande libertà nella scelta dei materiali – sono realizzabili anche in similpelle.



Cassettone interno con elementi inseribili in vetro di Blum



ORGA-LINE è coordinato con il design e il colore di TANDEMBOX intivo. I componenti in plastica sono realizzati nello stesso colore delle spondine.



Per TANDEMBOX intivo è disponibile un cassetto abbinabile.

TANDEMBOX antaro – il puristico



blum[®]





blum

Rettangolare e lineare

TANDEMBOX antaro si distingue per le forme lineari e rettangolari – con ringhierina o come contenitore chiuso con elemento inseribile. I colori di tutti i componenti sono perfettamente coordinati e sottolineano la purezza del design.

TANDEMBOX antaro – il puristico



blum

- Caratteristica ringhierina rettangolare
- È possibile come optional la chiusura laterale con elementi inseribili in vetro, metallo e altri materiali per l'altezza C e D
- Tutti i componenti ORGA-LINE sono coordinati con il corrispondente colore delle spondine
- Altezze di montaggio dei cassettei: C (192) e D (224)
- Cassetti abbinabili: altezza N (68), M (83) e K (117)
- Dotazione con BLUMOTION (integrato), SERVO-DRIVE (opzionale), TIP-ON
- Larghezze comprese tra 275 e 1.200 mm
- Lunghezze nominali comprese tra 270 e 650 mm
- Tutti i componenti in plastica sono coordinati con il colore delle spondine



TANDEMBOX antaro è disponibile in bianco seta, inox, grigio (RAL 9006) e nero terra.



Caratteristica: la ringhierina rettangolare



Contenitore chiuso con elemento inseribile in metallo



Cassettono interno con ringhierina ed elemento inseribile in vetro satinato di Blum.



Colori coordinati:
 ORGA-LINE per TANDEMBOX antaro.
 I componenti in plastica sono realizzati
 nello stesso colore delle spondine.

Abbinamenti: per TANDEMBOX antaro
 è disponibile un cassetto coordinato con
 la linea.

TANDEMBOX plus – il versatile



 **blum**[®]



Non solo elementi rotondi ...

Con TANDEMBOX plus avrete a portata di mano la soluzione adatta per qualsiasi esigenza dei clienti: con ringhierina semplice rotonda o contenitore chiuso, cassettoni extra larghi o cassette strette. L'ampia gamma del programma di TANDEMBOX plus vi consente una grande libertà di allestimento.

TANDEMBOX plus – il versatile




blum


- Programma con un'ampia gamma per l'allestimento dei più diversi contenitori
- Altezze di montaggio dei cassettoni: B (160), C (192) e D (224)
- Cassetti abbinabili: altezza N (68), M (83) e K (115)
- Dotazione con BLUMOTION (integrato), SERVO-DRIVE (opzionale), TIP-ON
- Larghezze comprese tra 275 e 1.200 mm
- Lunghezze nominali comprese tra 270 e 650 mm
- Tutti i componenti in plastica sono nel colore grigio polvere



Esempi di design di spondine in acciaio verniciato bianco o grigio.



Il contenitore aperto è disponibile con ringhierina doppia o singola.



Contenitore chiuso con BOXSIDE a doppia parete



Cassettono interno con ringhierina doppia.



Creano ordine: divisori longitudinali e trasversali ORGA-LINE. Gli elementi in plastica di ORGA-LINE per TANDEMBOX plus sono nel colore grigio polvere.



I cassetti abbinabili completano la linea del programma TANDEMBOX plus.

TANDEMBOX



Panoramica di TANDEMBOX

TANDEMBOX intivo



TANDEMBOX antaro



TANDEMBOX plus



Cassettoni



Cassettoni interni



Contenitori chiusi



ORGA-LINE



TANDEMBOX plus, TANDEMBOX antaro o TANDEMBOX intivo – potete utilizzare ciascuna delle tre linee di programma:

BLUMOTION

by Blum



Con BLUMOTION, i cassetti si chiudono in maniera dolce e silenziosa. Non ha alcuna importanza con quanta forza i cassetti e i cassettoni vengano chiusi oppure quanto siano carichi.

SERVO-DRIVE

by Blum



È sufficiente premere leggermente sul frontale oppure tirare leggermente la maniglia per aprire automaticamente cassetti e cassettoni: grazie al supporto per l'apertura elettrico SERVO-DRIVE. BLUMOTION è sempre integrato.

TIP-ON

by Blum



Il nostro supporto per l'apertura meccanico TIP-ON offre un pratico comfort nell'apertura: una leggera pressione sul frontale è sufficiente per aprire cassetti, ante e ante a ribalta senza maniglia.

i

Comfort del movimento per l'intera cucina

Oltre ai cassetti è possibile dotare di questo entusiasmante comfort del movimento anche le ante a ribalta e le ante.

- Per le ante a ribalta: BLUMOTION, SERVO-DRIVE, TIP-ON
- Per le ante: BLUMOTION, TIP-ON

L'azienda Blum

Fondata oltre 60 anni fa, Blum è oggi un'azienda a conduzione familiare operativa a livello internazionale. I suoi settori di attività strategici comprendono sistemi di cerniere, sistemi di estrazione per cassetti e cassettoni e sistemi per ante a ribalta. Lo sviluppo di ciascun prodotto è sempre incentrato sulla ricerca del movimento perfetto.

 **blum**





Blum in Austria e nel mondo

Blum gestisce sette stabilimenti in Austria (Vorarlberg) e altre sedi di produzione in Polonia, USA e Brasile, nonché 27 filiali e rappresentanze. L'azienda esporta in oltre 100 mercati. Il gruppo Blum comprende in tutto 6.600 collaboratori, dei quali 5.000 nel Vorarlberg.



Vantaggi globali dei clienti

"Produttori, rivenditori, montatori e utilizzatori di cucine – tutti devono ottenere vantaggi dai prodotti Blum e trarre un profitto personale", questa è la filosofia dei vantaggi globali dei clienti di Blum.



Innovazioni

Per supportare i clienti con soluzioni di accessori per mobili innovative e assicurare un successo imprenditoriale a lungo termine occorre investire in modo coerente nella ricerca e nello sviluppo, in stabilimenti e impianti e nella formazione dei collaboratori. Con oltre 1.200 brevetti registrati in tutto il mondo, Blum è tra le aziende più innovative sul territorio austriaco.



Qualità

L'attenzione per la qualità di Blum non si limita ai prodotti. Anche i servizi e le collaborazioni con clienti e partner devono soddisfare gli stessi elevati standard qualitativi dell'azienda.



Ambiente

Noi di Blum siamo convinti che un atteggiamento coscienzioso nei confronti dell'ambiente a lungo termine si rivelerà vincente anche dal punto di vista economico. La lunga durata dei prodotti è soltanto uno dei tanti aspetti importanti. Altre componenti fondamentali sono l'utilizzo di processi ecologici, l'impiego intelligente dei materiali e la gestione energetica efficiente.



DYNAMIC SPACE

Processi di lavoro ottimali (Workflow), sufficiente spazio di stivaggio (Space) e un maggiore comfort del movimento (Motion) sono elementi fondamentali per una cucina funzionale. Con le sue idee per cucine funzionali Blum vuole portare funzionalità, comfort ed ergonomia all'interno dei mobili.



Julius Blum GmbH
Accessori per mobili
6973 Höchst, Austria
Tel.: +43 5578 705-0
Fax: +43 5578 705-44
E-mail: info@blum.com
www.blum.com



utti i contenuti sono soggetti al diritto d'autore di Blum.
Con riserva di modifiche tecniche e del programma di produzione.
Printed in Austria · IDNF: 000.000.0 · EP-190/5 IT-AL/10.15-1 **LIGHTHOUSE.de**