

Design all'esterno, funzionalità all'interno:
soluzioni e accessori Blum





Contenuto

Prodotti	Spazi abitativi	DYNAMIC SPACE	Informazioni su Blum	Servizi
6 Sistemi per ante a ribalta	40 Cucina	52 Idee Blum per cucine funzionali	58 La qualità del movimento è qualità della vita	64 Servizi
10 Sistemi di cerniere	44 Soggiorno	54 Workflow	60 Design	66 E-SERVICES
14 Sistemi box	46 Camera da letto	56 Space	62 Qualità e innovazioni	67 Contatti
24 Sistemi di guide	48 Bagno	57 Motion		
32 Tecnologie del movimento	50 Ufficio, negozio e ingresso			



Ogni mobile ha due lati

Forma

I mobili devono essere belli da vedere e rispecchiare lo stile personale – non importa se si tratta di soluzioni personalizzate o di mobili standard. I sistemi di accessori Blum svolgono un ruolo nascosto: montati all'interno dei mobili, essi vi aiuteranno a realizzare le vostre idee di design e le tendenze più attuali.

Funzionalità

I mobili hanno anche un lato funzionale: un aspetto importante quando si tratta di utilizzarli. In particolare, le soluzioni adottate devono favorire percorsi ergonomici, offrire uno spazio di stivaggio sufficiente e garantire il massimo comfort di utilizzo.



Sistemi per ante a ribalta

Le ante a ribalta rappresentano una soluzione particolarmente ergonomica per i pensili: dal momento che il frontale si apre verso l'alto, esso si trova al di fuori del campo di movimento dell'utilizzatore e non ostacola l'accesso all'interno del mobile.

Il sistema AVENTOS per ante a ribalta si distingue per l'elevato comfort di utilizzo: persino le ante più pesanti si aprono con facilità e, grazie all'ammortizzatore BLUMOTION integrato, si chiudono in modo dolce e silenzioso.

Per la progettazione di elementi senza maniglia, gli accessori AVENTOS vengono offerti anche in combinazione con il supporto elettrico per il controllo del movimento SERVO-DRIVE. Si dischiudono così innumerevoli nuove possibilità creative.

► Maggiori informazioni sono disponibili in Internet all'indirizzo: www.blum.com/aventos

Forma

8



reddot design award
winner 2008

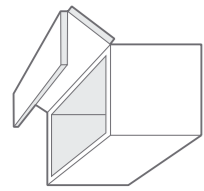


interzum award:
intelligent
material & design
2007



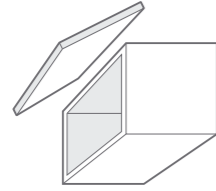
DESIGNPREIS
2009
NOMINIERT

Con AVENTOS è possibile realizzare soluzioni con uno schema delle fughe molto ampio o con fuga orizzontale.



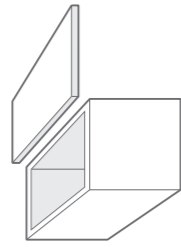
AVENTOS HF

Anta a soffietto: il frontale in due parti viene ripiegato verso l'alto



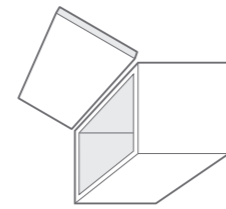
AVENTOS HS

Anta basculante: il frontale monopezzo si solleva sopra il corpo del mobile



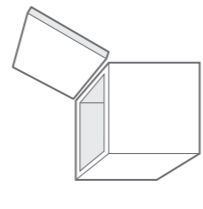
AVENTOS HL

Anta ad apertura verticale: il frontale monopezzo viene sollevato verso l'alto in posizione parallela



AVENTOS HK

Anta a ribalta standard: il frontale monopezzo viene sollevato verso l'alto in posizione parallela



AVENTOS HK-S

Anta a ribalta standard piccola: il frontale monopezzo viene sollevato verso l'alto

Forma

- Sono realizzabili larghezze fino a 1.800 mm e altezze fino a 1.040 mm
- Elementi extra larghi grazie alla combinazione di più accessori AVENTOS
- Frontali molto ampi con o senza fuga centrale
- Le placchette di copertura AVENTOS sono disponibili nei colori bianco, grigio e nichelato



Funzionalità



SERVO-DRIVE per AVENTOS: è sufficiente toccare leggermente il frontale senza maniglia per aprirlo ...



... e basta una semplice pressione sull'interruttore per richiuderlo.

Funzionalità

- I frontali più pesanti si aprono con un semplice tocco
- Arresto affidabile in qualsiasi posizione
- Chiusura dolce e silenziosa grazie a BLUMOTION
- Libero accesso all'interno del mobile



Sistemi di cerniere

Le cerniere CLIP top sono disponibili per molti angoli di apertura e situazioni di battuta differenti. Esse possono essere applicate su ante di dimensioni, spessori e materiali differenti, nonché su ante di cristallo e ante a specchio. La confortevole regolazione tridimensionale della cerniera permette di realizzare uno schema uniforme e preciso delle fughe.

E grazie alle placchette di copertura le viti di regolazione e di fissaggio sono invisibili.

In combinazione con l'ammortizzatore BLUMOTION le ante vengono chiuse in modo dolce e silenzioso. Questa tecnologia è già integrata nella cerniera CLIP top BLUMOTION ed è invisibile a chi utilizza il mobile.

► Maggiori informazioni sono disponibili in Internet all'indirizzo: www.blum.com/cliptop



Una tecnica complessa in uno spazio ridotto: il nostro ammortizzatore BLUMOTION è integrato nel fondello e invisibile a chi utilizza il mobile.

Possibilità di personalizzazione della placchetta di copertura sul braccio della cerniera

Forma

- Cerniere speciali per cristallo, ante con telaio in alluminio e molte altre applicazioni speciali per la massima libertà creativa
- Buone possibilità di regolazione per uno schema armonico delle fughe
- Cerniere per mobili con e senza maniglia
- Le cerniere si adattano in modo armonico e discreto all'interno del mobile



Funzionalità



Sfruttamento ottimale dello spazio: con la nostra cerniera CLIP top a protrusione 0

Funzionalità

- I differenti angoli di apertura facilitano l'accesso all'interno del mobile
- Anche le ante più pesanti sono facili da aprire
- Chiusura dolce e silenziosa grazie all'ammortizzatore BLUMOTION



Sistemi box

In cucina, in soggiorno, in bagno o in ufficio: i cassetti e i cassettoni si fanno apprezzare in qualsiasi ambiente della casa, poiché offrono una visuale ottimale e una buona accessibilità agli oggetti riposti all'interno.

Per soddisfare le richieste di personalizzazione dei clienti, il sistema box TANDEMBOX comprende tre diverse linee di programma. La corsa a levitazione TANDEM assicura un'elevata qualità del movimento e l'ammortizzatore BLUMOTION integrato garantisce una chiusura dolce e silenziosa. Per gli elementi senza maniglia possono essere utilizzati il supporto per l'apertura elettrico SERVO-DRIVE oppure il supporto per l'apertura meccanico TIP-ON.

L'ordine all'interno dei cassetti è garantito dal sistema di suddivisione interna ORGA-LINE, che si adatta al design delle tre linee TANDEMBOX.

Forma

16




Caratteristiche di corsa ottimali e una portata elevata sono fondamentali per i mobili di ogni ambiente della casa.

Forma

- Ampie possibilità di design grazie alle tre linee di programma TANDEMBOX: diversi colori, materiali e forme dei contenitori
- Sono realizzabili anche cassetti e cassettoni molto larghi
- Possibilità di progettare elementi senza maniglia
- Semplice regolazione del frontale per una schema preciso delle fughe e linee essenziali

Funzionalità

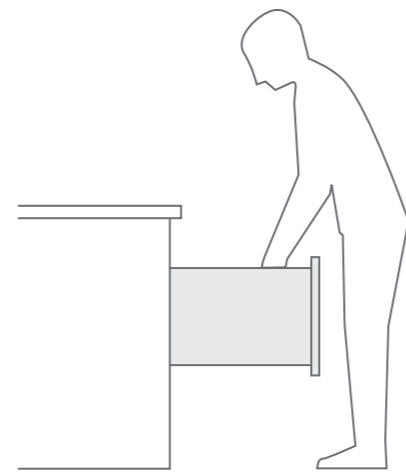


Estrazione parziale

Estrazione totale



Sarebbe meglio evitare di montare ante nelle basi.



I sistemi box nelle basi offrono una perfetta visuale e un accesso ottimale.

Funzionalità

- Il sistema box è versatile e adattabile a qualsiasi ambiente della casa. Come cassettone, cassettone interno, cassetto, cassetto interno o come soluzione per mobile d'angolo SPACE CORNER
- L'estrazione totale permette una visuale ottimale e l'accesso anche agli angoli più nascosti
- Il sistema di suddivisione interna ORGA-LINE offre numerose possibilità di impiego
- Anche i cassettoni più larghi e pesanti sono facili da usare
- Facile apertura dei mobili senza maniglia grazie al supporto per l'apertura



Il sistema di suddivisione interna ORGA-LINE aiuta a mantenere l'ordine



reddot design award
winner 2007



interzum award:
intelligent
material & design
2007



product
design
award

2007 ■



DESIGNPREIS
2008

NOMINEE

TANDEMBOX intivo

Completamente chiuso in altezza ma aperto a tutto

La linea di programma TANDEMBOX intivo permette di personalizzare il design secondo i propri gusti. Con BOXCAP, un sopralzo realizzato nello stesso materiale delle spondine, TANDEMBOX intivo conferisce al mobile un design senza tempo, sobrio e uniforme. TANDEMBOX intivo con BOXCOVER ed elementi inseribili in materiali a scelta, ad es. inserti in pelle e vetro, offre una grande libertà di personalizzazione.

► Maggiori informazioni sono disponibili in Internet all'indirizzo: <http://myintivo.blum.com>



Design personalizzato con elementi inseribili
a scelta, fissati lateralmente tramite BOXCOVER



Aspetto uniforme grazie a BOXCAP, un sopralzo
realizzato nello stesso materiale delle spondine



TANDEMBOX antaro**Quando è richiesto un design "puro"**

A volte di meno vuol dire di più – e con TANDEMBOX antaro è possibile realizzarlo. Tutti i componenti sono dello stesso colore: dai cassetti ai cassetti interni, dai cassettoni ai cassettoni interni. E con la ringhierina rettangolare, il design "puro" prosegue anche dietro i frontali dei mobili.



TANDEMBOX antaro è disponibile nei colori: Bianco seta



Nero terra

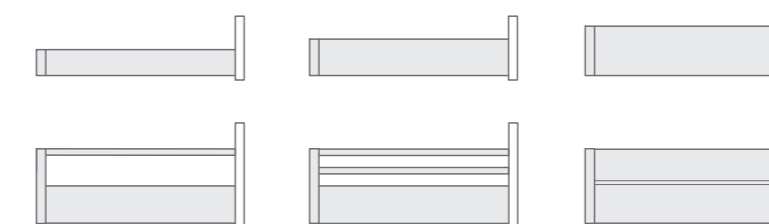


Inox



TANDEMBOX plus
Versatile come la vita stessa

TANDEMBOX plus offre una grande libertà creativa. Per garantire ampie possibilità di impiego, i contenitori sono disponibili in diverse altezze, con le pareti laterali chiuse in altezza o provviste di ringhierina. La ringhierina rotonda e gli elementi in plastica grigi conferiscono a questa linea di programma un carattere inconfondibile.



Che si tratti di una ringhierina semplice, di una ringhierina doppia o di un contenitore chiuso con BOXSIDE, TANDEMBOX plus è in grado di esaudire molti desideri.



Sistemi di guide

Cassetti in legno, artigianali o industriali, stretti, larghi, bassi, alti o angolari: i sistemi di guide Blum convincono per la corsa quasi sospesa persino nei cassetti completamente carichi.

Per realizzare frontali senza maniglia può essere impiegato un supporto per l'apertura elettrico o meccanico opzionale. Grazie all'ammortizzatore BLUMOTION integrato, la chiusura è dolce e silenziosa. L'ordine all'interno dei cassetti è garantito dal sistema di suddivisione interna ORGA-LINE.

Forma

Funzionalità

26



Nascosti alla vista, i sistemi di guide Blum realizzano una corsa quasi sospesa.

Forma

- Guide invisibili a chi utilizza il mobile
- Ampie possibilità di impiego, ad es. ripiani estraibili, cassetti piccoli o cassettoni molto larghi
- Schema delle fughe preciso grazie alla semplice regolazione del frontale
- Possibilità di progettare elementi senza maniglia

27



Gli elementi a estrazione totale offrono una visuale ottimale e l'accesso anche agli angoli più nascosti.


Funzionalità

- Corsa stabile e quasi sospesa anche sotto carico
- Valori di abbassamento ridotti anche nei cassetti e cassettoni pesanti
- Chiusura dolce e silenziosa grazie a BLUMOTION
- Il sistema di suddivisione interna ORGA-LINE offre numerose possibilità di impiego
- Facile apertura dei frontali senza maniglia grazie al supporto per l'apertura

Il nuovo sistema di guide MOVENTO
L'evoluzione del movimento

Con il sistema di guide MOVENTO, la rinomata corsa a levitazione delle guide Blum è stata ulteriormente perfezionata: la corsa a levitazione sincronizzata assicura un'elevata qualità del movimento. E questo in qualunque tipo di applicazione, dai cassetti ai cassetti interni, dai cassettoni ai cassettoni interni.

MOVENTO sarà disponibile in Europa occidentale a partire dall'autunno 2011



Il sistema di guide sincronizzato MOVENTO assicura una corsa stabile e quasi sospesa.



Schema delle fughe preciso grazie alla possibilità di regolazione quadridimensionale



MOVENTO permette di progettare con facilità elementi senza maniglia.

TANDEM**L'ideale per cassetti e cassettoni in legno**

TANDEM è il collaudato sistema di guide Blum per cassetti e cassettoni in legno. Esso garantisce una scorrevolezza quasi sospesa dei cassetti a estrazione totale e parziale.



Grazie agli eccellenti valori di abbassamento, è possibile realizzare cassettoni molto larghi e ampi persino in prossimità del pavimento.



Nei cassettoni particolarmente larghi uno stabilizzatore laterale opzionale assicura una corsa parallela sicura e stabile.



La collaudata tecnica Blum alla base della corsa a levitazione: il carrello con i rulli di scorrimento in plastica ad usura ridotta e gli scorrimenti guide ammortizzati per la riduzione del rumore



Tecnologie del movimento

Le soluzioni in fatto di accessori per mobili di Blum hanno lo scopo di rendere l'utilizzo dei mobili più facile, pratico e confortevole. Ci impegniamo affinché tutti i sistemi per ante a ribalta, i sistemi di cerniere, i sistemi box e i sistemi di guide Blum soddisfino questo requisito. Per raggiungere questo obiettivo abbiamo sviluppato diverse tecnologie del movimento. Queste tecnologie non solo rendono i mobili più funzionali, ma offrono anche innumerevoli nuove possibilità di design.

SERVO-DRIVE

Ideale per i mobili senza maniglie. Confortevole nei mobili con maniglie.

I frontali senza maniglia sono elementi di design molto alla moda; grazie al supporto per l'apertura elettrico SERVO-DRIVE, i mobili senza maniglia sono anche facili da aprire. Basta una leggera pressione: le ante a ribalta, i cassetti e i cassettoni equipaggiati con il supporto per l'apertura elettrico si aprono automaticamente. Una funzione particolarmente utile ad es. per il cassettono portarifiuti, che può essere aperto anche con le mani occupate, per esempio con una leggera pressione del ginocchio. Inoltre, gli accessori AVENTOS per ante a ribalta equipaggiati con SERVO-DRIVE possono anche essere richiusi elettricamente.



reddot design award
winner 2007




DESIGNPREIS
2008
NOMINEE



reddot design award
winner 2009



Designpreis
Deutschland
2010
NOMINEE



- Tecnica omogenea: un unico sistema per tutte le applicazioni nei pensili e nelle basi
- Facile da montare
- Affidabile e sicuro per l'utilizzatore

- Consumo di corrente ridotto
- Azionamento manuale possibile in qualsiasi momento
- Ammortizzatore BLUMOTION per una chiusura dolce e silenziosa
- 5 anni di garanzia

TIP-ON**Supporto per l'apertura meccanico**

Che si tratti di ante a ribalta standard, ante, cassetti o cassettoni: con il supporto per l'apertura meccanico TIP-ON è possibile realizzare mobili senza maniglia per tutti gli ambienti della casa. TIP-ON non è combinabile con l'ammortizzatore BLUMOTION. I mobili vengono chiusi con una leggera spinta o una leggera pressione sul frontale.

**BLUMOTION****Chiusura dolce e silenziosa**

Con BLUMOTION i mobili si chiudono in modo dolce e silenzioso – indipendentemente dalla forza esercitata e dal peso del cassetto o del frontale. La funzione è integrata nei meccanismi per ante a ribalta, nelle cerniere, nei sistemi box e nei sistemi di guide.



Per questi sistemi sono disponibili i supporti per l'apertura SERVO-DRIVE e TIP-ON, oltre a BLUMOTION.

	BLUMOTION	SERVO-DRIVE	TIP-ON ¹
Sistemi per ante a ribalta	■	■	■ ²
Sistemi di cerniere	■		■
Sistemi box	■	■	■
Sistemi di guide	■	■	■

1. Non combinabile con BLUMOTION
2. Disponibile solo per AVENTOS HK



Spazi abitativi

Ogni ambiente della casa richiede mobili con forme e funzionalità differenti. La nostra vasta offerta comprende molteplici soluzioni per cucina, camera da letto, soggiorno, bagno, ingresso o negozio.

AVENTOS HF – l'accessorio per ante a soffietto



Cucine

L'accorpamento dell'area pranzo e del soggiorno in un unico ambiente fa tendenza; di conseguenza il design della cucina diventa sempre più importante. Ma l'aspetto funzionale della cucina non deve essere per questo trascurato. Blum supporta questo aspetto con soluzioni pratiche.



Vaschette ORGA-LINE per posate



Cassettone sottolavello Blum



Cassettone con portaspesie ORGA-LINE

I mobili della cucina vengono utilizzati in modo intensivo per molti anni. Pertanto, dei sistemi di accessori di alta qualità sono fondamentali per poter fare fronte alle sollecitazioni quotidiane in cucina per tutta la vita del mobile.



TANDEMBOX intivo con ORGA-LINE per bottiglie e taglieri



Portapiatti ORGA-LINE



ORGA-LINE per pentole e coperchi



Portapelliole ORGA-LINE

AVENTOS HL in soggiorno



Soggiorno

45

Anche i mobili del soggiorno devono essere ben studiati e pratici. Oltre al design sono importanti anche lo spazio di stivaggio e la facilità di accesso.



Soluzione multimediale e AVENTOS HL con SERVO-DRIVE

Camera da letto

Nella zona notte l'ammortizzatore BLUMOTION dà il meglio di sé. Assicurando una chiusura dolce e silenziosa, garantisce anche un piacevole riposo. L'elevata stabilità e le ottime caratteristiche di corsa dei cassetti e cassettoni rendono l'utilizzo dei mobili ancora più confortevole.



Comodino con guida TANDEM e BLUMOTION integrato



TANDEMBOX intivo con elemento inseribile personalizzato





TANDEMBOX antaro e cerniera CRISTALLO per ante a specchio e ante di cristallo

Bagno

A causa dell'elevata umidità dell'aria in bagno, i mobili e gli accessori sono sottoposti a sollecitazioni particolari. Le guide zincate e i carrelli in plastica sono perfettamente protetti contro la corrosione. Inoltre, in bagno sono richieste soluzioni che assicurino uno sfruttamento ottimale dello spazio. Di conseguenza, la possibilità di realizzare anche cassette larghi con lunghezze nominali corte rappresenta un grande vantaggio. BLUMOTION assicura anche in bagno una chiusura dolce e silenziosa.






Ufficio, negozio e ingresso

51

Una presentazione accattivante dei prodotti richiede una cornice adeguata e non può fare a meno di sistemi di accessori di alta qualità.

Occhiali da sole, chiavi, giacche o scarpe – nei mobili da ingresso vengono riposti gli oggetti più disparati.



Soluzione per bancone per la presentazione e la sistemazione dei prodotti in vendita con TANDEMBOX intivo



Mobile guardaroba con cassetti e cassettoni



Idee Blum per cucine funzionali

Da molti anni studiamo le esigenze degli utilizzatori di cucine. I risultati confluiscono nello sviluppo dei nostri prodotti, i quali rendono l'apertura e la chiusura dei mobili semplice e confortevole. In fin dei conti i mobili non devono essere solo belli da vedere, ma anche funzionali.

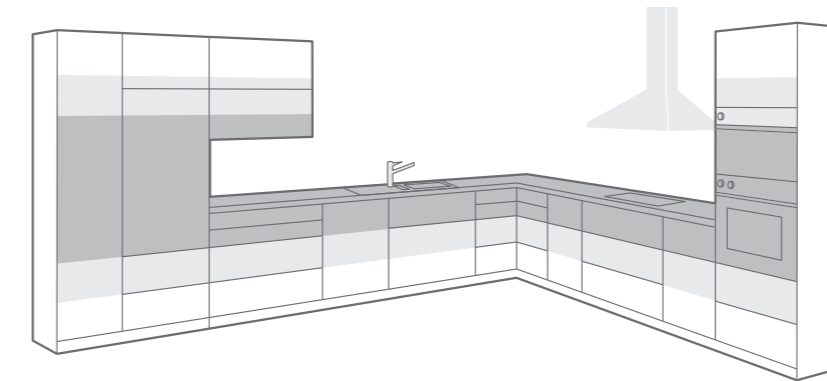


Idee Blum per
cucine funzionali

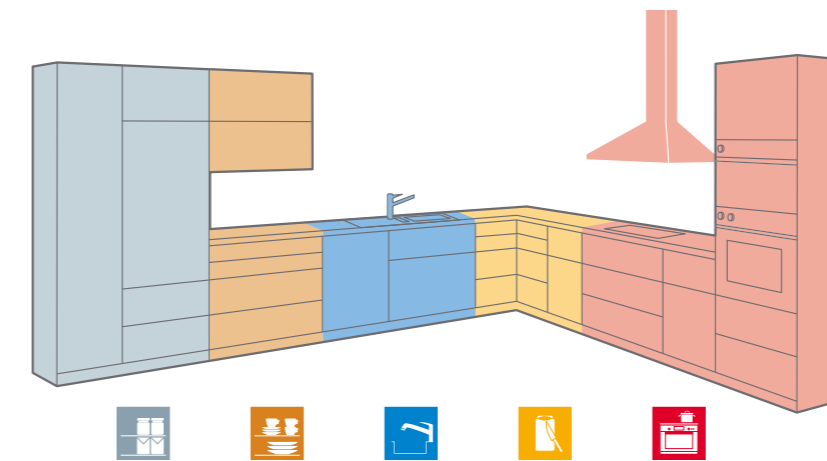
Le caratteristiche di una cucina funzionale

Workflow



Riporre oggetti, preparare i pasti – in una cucina si svolgono molte attività. Per evitare spostamenti inutili, si consiglia di organizzare la disposizione dei mobili in base alle procedure di lavoro tipiche della cucina. Così si formano delle aree di lavoro distinte. In ciascuna area vengono riposti gli oggetti effettivamente utilizzati in quell'area specifica. Inoltre mobili e sistemi di suddivisione interna di alta qualità facilitano l'accesso.



Ciò che viene utilizzato più spesso dovrebbe essere facilmente e comodamente raggiungibile, e trovarsi idealmente all'altezza del busto. Gli oggetti utilizzati più raramente possono essere riposti più in alto o più in basso.



La progettazione della cucina in cinque aree riduce gli spostamenti e permette procedure di lavoro più fluide.



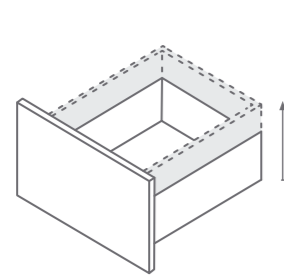
Le ante a ribalta si aprono verso l'alto, non ostacolano l'utilizzatore e assicurano un accesso ottimale.

Le caratteristiche di una cucina funzionale

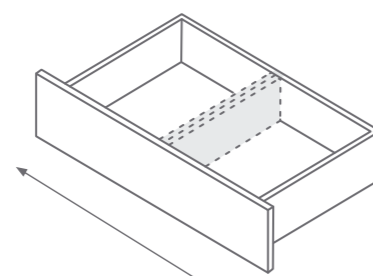


Space

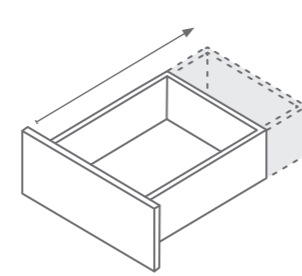
Uno spazio di stivaggio adeguato in cucina è fondamentale affinché ogni cosa sia al proprio posto e facilmente raggiungibile. Le dimensioni effettive della cucina non hanno importanza: le soluzioni Blum consentono di sfruttare in modo ottimale lo spazio esistente e di adeguarlo alle esigenze individuali.



Maggiore spazio di stivaggio: grazie a pareti laterali più alte nel cassetto ...



... grazie a elementi più larghi ...



... grazie a elementi più profondi.

Motion

I mobili della cucina vengono utilizzati in modo intensivo. Per questo è così importante un comfort di utilizzo elevato. Questo comfort è assicurato dalle soluzioni Blum integrate nei mobili della cucina: l'apertura facilitata offerta dal supporto per l'apertura elettrico SERVO-DRIVE, la corsa quasi sospesa dei cassetti e cassettoni e la chiusura dolce e silenziosa resa possibile dall'ammortizzatore BLUMOTION.



La qualità del movimento è qualità della vita

Durante lo sviluppo dei nostri accessori per mobili mettiamo sempre in primo piano gli utilizzatori dei mobili. Sono le loro esigenze a ispirarci. Così nascono prodotti che rendono l'apertura e la chiusura di mobili un'esperienza senza paragoni.

Per questo il nostro motto è **Perfecting motion**, la ricerca del movimento perfetto.

Design

I sistemi di accessori Blum non sono solo belli, ma offrono anche molteplici possibilità di design. A seconda del progetto, con i prodotti Blum è possibile realizzare linee orizzontali, verticali o ampie superfici. Persino con larghezze e altezze superiori alla norma. Blum supporta la funzionalità e il design creativo.

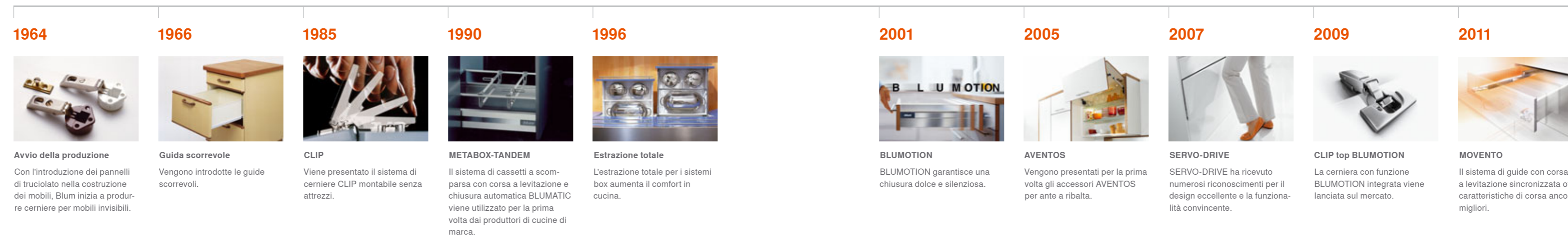


Estrema libertà nel design, realizzazione con o senza maniglia



Innovazioni


Fedeli al principio **Perfecting motion**, cerchiamo di ottimizzare costantemente gli accessori esistenti e siamo sempre alla ricerca di idee innovative per nuovi prodotti. Molte delle soluzioni Blum sono diventate delle pietre miliari nella costruzione dei mobili.




Qualità

Spesso le cucine vengono utilizzate 20 anni o più. In tutto questo tempo, le ante a ribalta, le ante, i cassetti e i cassettoni vengono aperti e chiusi innumerevoli volte. Per noi è importante che i nostri prodotti siano in grado di fare fronte a un periodo di utilizzo tanto lungo. Per questo ricerchiamo la massima qualità e sottoponiamo i nostri accessori a test intensivi nei nostri laboratori di prova.

Ma non siamo interessati solo alla qualità dei prodotti. Vogliamo raggiungere la massima qualità anche nel settore dei servizi e della collaborazione con clienti, partner e fornitori.



Presenti in tutto il mondo: tramite le nostre società affiliate e rappresentanze siamo presenti in molti paesi.



Il nostro obiettivo: tutti coloro che hanno a che fare con i prodotti Blum devono poterne sfruttare i vantaggi. Questo è ciò che chiamiamo "Convenienza globale dei clienti". Per raggiungere questo scopo, dialoghiamo con i clienti di tutto il mondo e raccogliamo i loro suggerimenti.



Servizi per designer e architetti

Per noi è estremamente importante rispondere a tutte le vostre domande sui sistemi di accessori: con la nostra vasta offerta di servizi.



E-SERVICES

Tutto in rete. Tutto a portata di mano

Vi mettiamo a disposizione un'ampia gamma di informazioni utili e dettagli sulle forniture per i vostri progetti – sempre attuali e consultabili comodamente online.

Maggiori informazioni sono disponibili in Internet all'indirizzo:  <http://e-services.blum.com>

E-Service POIS

- Informazioni dettagliate sui prodotti e descrizione degli articoli
- Download di immagini dei prodotti/grafici e dati CAD

E-Service MAIS

- Aiuto per la creazione di materiale promozionale e presentazioni

Informazioni disponibili su www.blum.com

- Nel Download-Center per documenti quali informazioni sulle forniture, catalogo, brochure dei prodotti



Progettisti e architetti hanno a disposizione un'ampia e dettagliata gamma di documentazione e testi. E per rendere tutto ancora più semplice, la documentazione completa è disponibile anche in formato digitale ed è consultabile sulla nostra homepage, all'indirizzo www.blum.com.



Blum Austria

Nel Vorarlberg, nella parte occidentale dell'Austria, attualmente si trovano sette dei nostri stabilimenti. Qui sviluppiamo e produciamo sistemi per ante a ribalta, sistemi di cerniere, sistemi box e di guide per il mercato mondiale. I nostri accessori garantiscono comfort di movimento nei mobili e aiutano a rendere realizzabili idee creative e di design.



Il vostro partner di riferimento

Un buon servizio inizia sempre con una buona consulenza.
Siamo a vostra completa disposizione.





Julius Blum GmbH
Accessori per mobili
6973 Höchst, Austria
Tel.: +43 5578 705-0
Fax: +43 5578 705-44
E-mail: info@blum.com
www.blum.com

Tutti i contenuti sono protetti dal copyright Blum.
Con riserva di modifiche tecniche e del programma di produzione.
Printed in Austria. IDNR: 927.472.6 · EP-181/1 IT-AL/07.11-1
LIGHTHOUSE.de